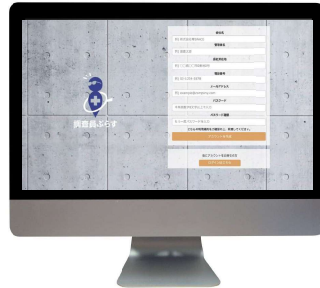
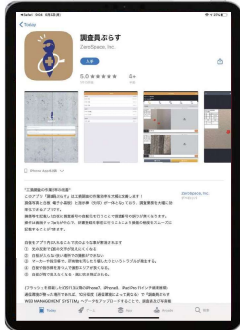


調査員ぷらす® 登録は かんたん! 3STEP

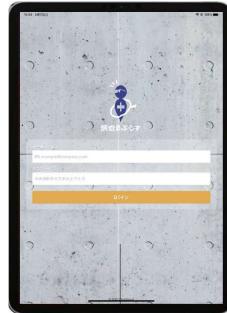
STEP1

調査員ぷらすWEB MANAGEMENT SYSTEMより
必要事項を入力し、新規登録を行なってください。



STEP2

お手持ちのiPad、もしくはiPhoneでApp Storeより
調査員ぷらすをインストールしてください。



STEP3

登録済みのメールアドレス、パスワードを入力し
ログインしてください。

いつでも気軽にお試し可能!

インストール 0円

専用機器の購入不要!

導入費 0円

使った分だけお支払い!

固定費 0円



令和元年度経済産業省
商業・サービス競争力強化連携支援事業



株式会社 零SPACE

〒874-0919 大分県別府市石垣東10丁目5-45 日興パレスグランテージ別府208号室

(WorkSpace 別府)大分県別府市石垣東 10 丁目 6-12 ブルームビルII 3F-W 号室

TEL : 0977-25-8671 FAX : 0977-25-8672

Email : info@zero-space.co.jp

Web : https://zero-space.co.jp/



いま
重ねたいクラックが
ここにある

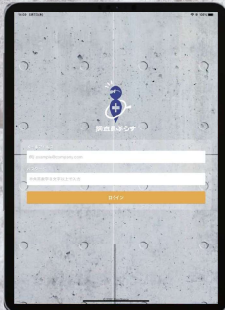
調査員ぷらす®

令和2年度九州地方発明表彰 大分県発明協会会長賞受賞

工損調査も アプリの時代へ

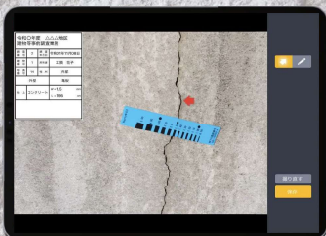
工損調査革新システム
「調査員ぶらす®」を活用することで
現地調査から調査書作成まで
一貫したサービスを提供いたします。

詳しくはコチラ



01 電子小黒板で作業効率が大幅に改善

「調査員ぶらす®」と「Hurry®」を使えば一人で
調査撮影可能となり人手不足の解消、作業効率
も上がり働き方改革に繋がる。



白板情報はタブレットでサッと簡単入力。
タブレット入力が苦手な方でも直感的に
操作ができ、調査内容に合わせてよく使う
文字も登録可能。
更に、矢印機能により指し棒も不要。

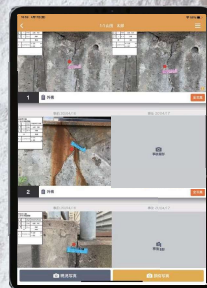
02 調査書及び写真帳を自動作成

従来の調査方法では、調査内容を事務所に
持ち帰り手入力で作成。
一件あたり約1~2日間を要していた作業時間
が「調査員ぶらす®」を使用すると約10分~30分
程度で調査書及び写真帳の自動作成が可能に。
※調査書の作成時間は写真枚数により異なります。

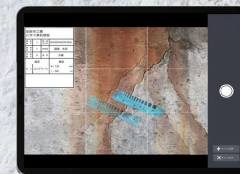


03 オーバーレイ機能


事後調査の撮影時、事前調査の画像がオーバーレイ(重ねて)表示。
事前と事後で同じアングルでの撮影が可能となり、比較しやすい
写真帳の作成が可能。見やすく綺麗な写真帳で他社との差別化にも繋がる。



左に事前調査、
右に事後調査の写真を表示




オーバーレイ機能



写真帳

04 改ざん検知機能

「調査員ぶらす®」は国土交通省が電子黒板の研究を
委託している日本建設情報センター(JACIC)から
「改ざん検知機能(信憑性確認機能)」を備えた電子
小黒板として認証を取得。
撮影後に不適切な修正が加えられていないかを確認
することができ、撮影写真の信憑性が証明できる。




※

工損調査のお助けツール

貼ってはがせるクラックスケール Hurry®(ハリー)

撮影時にクラックスケールを手を持つ必要が無く、調査の効率化及び人手不足を補えます。



- ◆亀裂に直接貼って測定
- ◆カラー付きで測定箇所の視認性アップ
- ◆柔らかな素材で、入隅・曲面に貼付可能
- ◆耐水・耐久性に優れる



スケール下の亀裂も確認できる
半透明タイプ

Zシリーズ 詳しくはコチラ

写真写りを追求した
不透光タイプ

Eシリーズ



平成 29 年度九州地方発明表彰 九州経済産業局長賞 受賞