




事後調査	
1	
外部	
基礎	
モルタル	
亀裂	
W=1.5mm	
L=84.0cm	
既存拡大	

事前調査	
3	
外部	
外壁	
下見板	
亀裂	
W=1.0mm	
L=35.0cm	



2	
外部	
外壁	
リシン吹付	
隙間	
W=7.5mm	
L=150.0cm	

3	
外部	
外壁	
下見板	
亀裂	
W=1.0mm	
L=35.0cm	
接写	



2	
外部	
外壁	
リシン吹付	
隙間	
W=7.5mm	
L=150.0cm	
接写	

4	
外部	
外壁	
下見板	
亀裂	
W=0.3mm	
L=35.0cm	

